

Dan Wesson
DAN WESSON FIREARMS®

4.5mm
CO₂

Dan Wesson 8" *Revolver*



User guide
Manuel de l'utilisateur

Dan Wesson 8"
Ref# 16183

ASG
ActionSport Games, A.S.®

actionsportgames.com

Dan Wesson Revolver



Congratulations and thank you for purchasing your new Dan Wesson CO₂ Airgun. Read through this manual before use.

Félicitations et tous nos remerciements pour avoir acheté le nouveau Pistolet à billes Airgun Dan Wesson CO₂. Lisez ce manuel avant utilisation.

! This 4,5 mm CO₂ Airgun has been developed in cooperation with the world famous company Dan Wesson Firearms, USA.

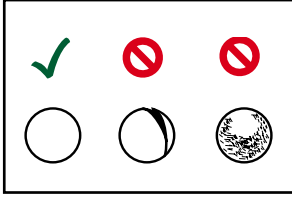
Cet Airgun CO₂ 4,5 mm est développé en collaboration avec la société de renommée mondiale Dan Wesson Firearms, USA.

The real Dan Wesson is originally produced as a firearm for law enforcement and military forces. The gun is also small enough to be carried concealed and helps security agents all over the world every day.

Le Dan Wesson Compact original a été conçu comme arme à feu pour les forces de l'ordre et l'armée. L'arme est assez petite pour être dissimulée lorsqu'elle est portée et vient en aide aux agents de sécurité du monde entier chaque jour.


Warning

Avertissement




Always use precision steel pellets for this Airsoft gun. Never use any used BB bullets.

Veillez toujours utiliser des billes de précision avec votre réplique d'arme. N'utilisez jamais de billes déjà utilisées.




Do not look directly into the gun barrel should a steel pellets accidentally be shot off.

Ne regardez JAMAIS directement dans le canon du fusil pour éviter une éventuelle décharge accidentelle de billes.




Never aim or shoot at people or animals. Always set the selector lever on 'safe' position except when you are ready to shoot at a target.

Ne visez et ne tirez jamais sur une personne ou un animal. Veuillez régler le sélecteur sur la position sécurité excepté lorsque vous êtes prêt à tirer sur votre cible.




Never shoot holding the Airgun sideways as the steel pellets will curve. (This is due to the Hop-up system.)

Ne tenez jamais la réplique de travers. Les billes peuvent partir à droite ou gauche. (Cela est dû au système de hop-up.)




Select a safe place when using your Airgun, avoid public places.

Choisissez un endroit sûr pour utiliser votre réplique d'arme ; évitez les endroits publics où des personnes passent et où des voitures circulent.




Do not disassemble the Airgun yourself. Always contact your local retailer.

Ne JAMAIS démonter ou modifier votre réplique. Veuillez contacter votre revendeur d'airsoft pour toute question.



Always wear safety goggles when using your Airgun.

Portez TOUJOURS des lunettes de protection lorsque vous utilisez votre réplique.

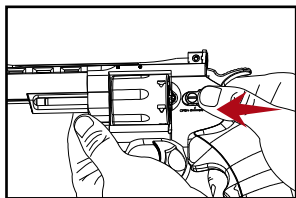


When transporting your Airsoft gun, always set the selector lever on 'safe', and place the Airgun in a case or bag.

Lorsque vous transportez votre réplique d'arme, réglez le levier de sélection sur la position 'sécurité' et placez votre réplique d'arme dans un étui ou dans une sac.

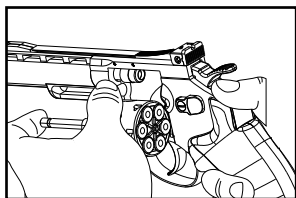
Read all instructions in this manual before using this Airgun:

Veuillez lire attentivement ces consignes avant toute utilisation :



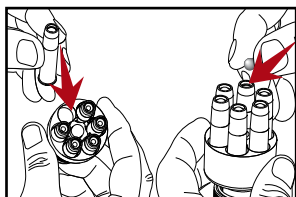
Move det Button to "Open" position.

Poussez la sécurité vers l'avant sur la position "Open".



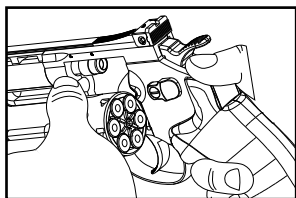
Push the Magazine out from the backside of the gun.

Appuyez sur le bouton de libération du chargeur et retirez le chargeur.



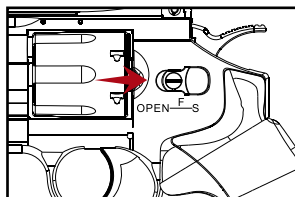
Place the bullets in the Speedloader and then load the steel BB's in the bullets.

Placez les douilles dans le chargeur rapide et les remplir avec les billes d'acier.

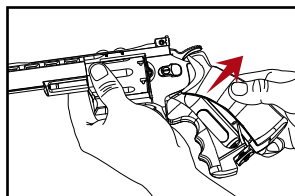


Now load the bullets into the gun and push the magazine back in place.

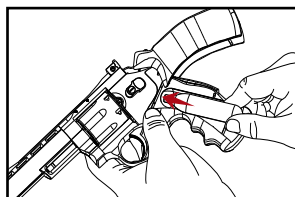
Chargez ensuite les douilles dans le barillet, puis le remettre en place.



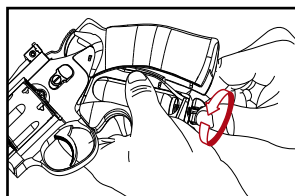
Move det Button to "Safety" position.
Placez le cran sur la position "S".



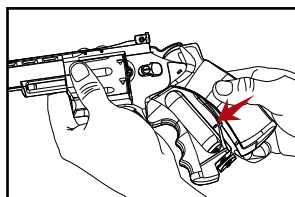
Unmount the CO₂ handle cover.
Tirez en arrière le grip de la poignée.



Load the CO₂ capsule into the the gun.
Insérez la cartouche de CO₂ dans son emplacement.



Turn the lock system clockwise to activate the CO₂ capsule.
Tournez la molette dans le sens horaire pour bloquer et percer la cartouche.



Remount the CO₂ handle cover.
Refermez le grip de la poignée.

Dan Wesson

DAN WESSON FIREARMS®



Dan Wesson Revolver - 8"

Ref#	Weight	Length	Mag. Capacity	Material	Energy
Ref#	Poids	Longueur	Capacité chargeur	Matériaux	Energie
16183	1040 g	338 mm	6	ABS/Metal	3,0 J

Dan Wesson

DAN WESSON FIREARMS®

Dan Wesson Firearms and the logo are registered trademarks of CZ, USA and are used under worldwide exclusive license for firearm replicas by ActionSportGames A/S, Denmark.

Dan Wesson Firearms et le logo sont des marques déposées de CZ, USA et sont utilisées sous licence exclusive mondiale pour l'Airsoft Gun par ActionSportGames A/S, Danemark.

We recommend the use of Ultrair CO₂ Ref nr. 15545. This product is made to fit your Airgun. Do not store your Airgun with CO₂ in it. This will extend the longevity of the Airgun seals.

Nous recommandons l'utilisation du CO₂ Ultrair – référence: 15545.

Il est spécialement fait pour pour votre Airgun. N'entreposez pas votre Airgun avec du gaz toujours à l'intérieur. Cela va prolonger la durée de vie des joints de l'Airgun.



We recommend the following BB brands: Blaster, EXCEL, Gold Fire, ASG and Q-bullet pellets, other brands of BB pellets may not fit properly.

Nous recommandons l'utilisation de billes de la marque Blaster, EXCEL, Gold Fire, ASG et Q-bullets.

D'autres marques de billes peuvent ne pas convenir à l'utilisation de cette réplique.

Dan Wesson 8" *Revolver*



Dan Wesson Firearms and the logo are registered trademarks of Dan Wesson Firearms, USA and are used under worldwide exclusive license for replica firearms by ActionSportGames A/S, Denmark.

Dan Wesson Firearms et le logo sont des marques déposées de Dan Wesson Firearms, USA et sont utilisées sous licence exclusive mondiale pour la réplique d'arme factice par ActionSportGames A/S, Danemark.

Made in Taiwan under licence by ActionSportGames A/S, Denmark and Dan Wesson Firearms, USA
– www.danwessonfirearms.com

Fabriqué à Taiwan sous licence de la société ActionSportGames A/S, Danemark et de Dan Wesson Firearms, USA
– www.danwessonfirearms.com